

ISTRUZIONI PER ISCRIVERSI ALL'ATTIVITÀ DI ESTATE RAGAZZI 2022 COME ANIMATORE / ANIMATRICE (O AIUTO-)

Premessa: l'animatore in quanto minore per potersi iscrivere all'attività di Estate Ragazzi necessita dell'autorizzazione del genitore /tutore. Ci sono dei passi che si devono effettuare! Non bisogna saltarne nessuno!!

Li possiamo dividere in tre macro punti:

1. REGISTRAZIONE DEL GENITORE/TUTORE SUL SITO DELLA DIOCESI
2. REGISTRAZIONE DELL'ANIMATORE MINORE CHE DEVE VENIRE ASSOCIATO AL PROFILO DEL GENITORE/TUTORE
3. ISCRIZIONE DELL'ANIMATORE MINORE ALL'ATTIVITÀ DI ESTATE RAGAZZI

NOTA BENE

Chiediamo che le iscrizioni vengano fatte **entro venerdì 20 maggio**. Questo per saperci organizzare con le presenze all'interno delle settimane di estate ragazzi e dare un servizio decoroso ai bimbi che parteciperanno e alle famiglie delle stesse.

1) IL GENITORE/TUTORE DEVE PREVENTIVAMENTE REGISTRARE SÉ STESSO AL PORTALE DELLA DIOCESI (LINK QUI SOTTO).

Clicca sul link sottostante (o copialo e incollalo sul tuo motore di ricerca) e compila con i dati del genitore/tutore che intende iscrivere.

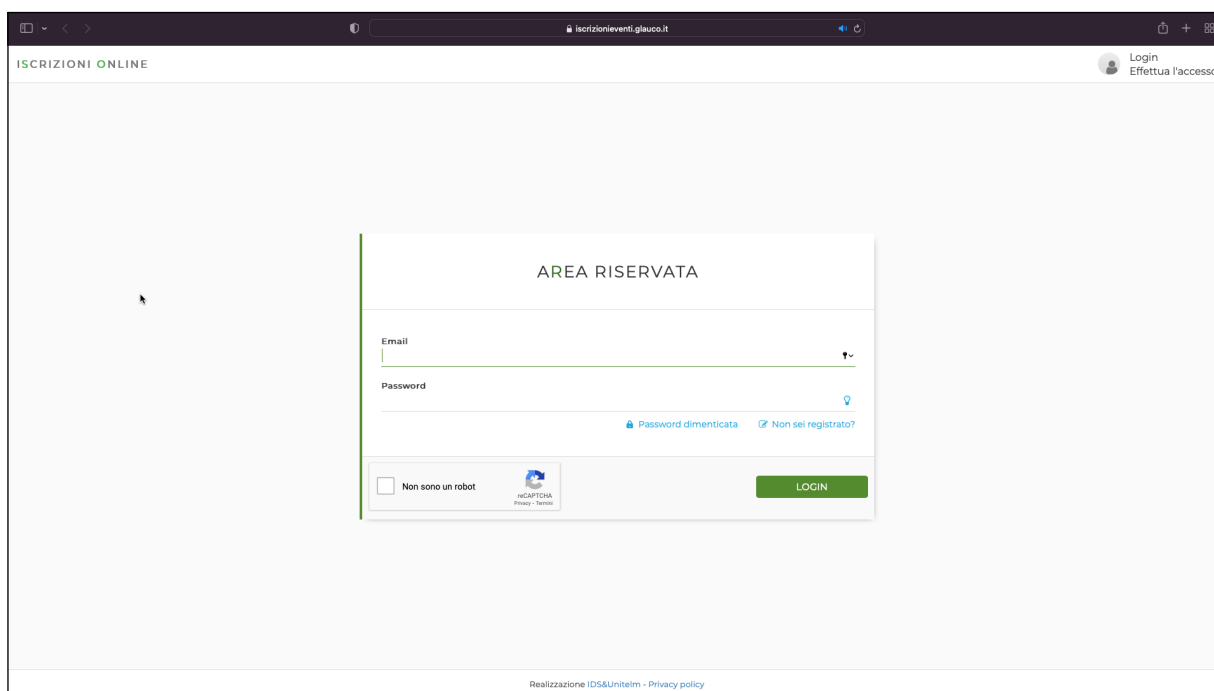
Link iscrizione genitore/tutore: <https://iscrizionieventi.glauco.it/Client/html/#/profilo>

Una volta inviato il modulo per la registrazione del genitore/tutore, arriverà sulla propria casella di posta una mail che chiederà di confermare la registrazione.

Una volta confermata, la registrazione è definitivamente completata.

Ora, ogni volta che si dovrà accedere al portale della diocesi basterà cliccare sul seguente link: <https://iscrizionieventi.glauco.it/> ed apparirà una finestra

come quella sotto (FIG. 1) in cui si dovranno inserire le proprie credenziali (*mail e password*) precedentemente indicate all'atto della registrazione.

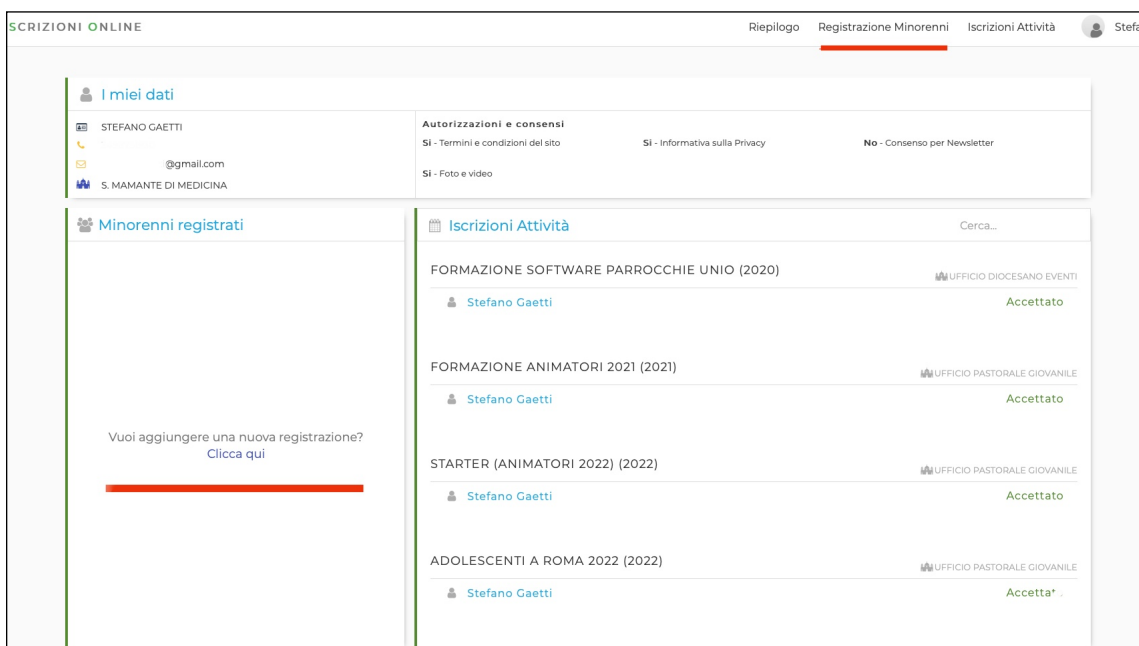


[Figura 1]

2) A QUESTO PUNTO, ENTRANDO NEL PORTALE DELLA DIOCESI (FIG. 1) IL GENITORE PRECEDENTEMENTE REGISTRATO DEVE AGGIUNGERE AL SUO PROFILO LA FIGURA DELL'ANIMATORE MINORE NELLA SEZIONE «MINORENNI REGISTRATI» O «REGISTRAZIONE MINORENNI».

Nella schermata sotto (FIG. 2) per aggiungere il minore (che poi sarà iscritto all'attività di Estate Ragazzi come animatore) è necessario cliccare su una delle due voci sottolineate in rosso:

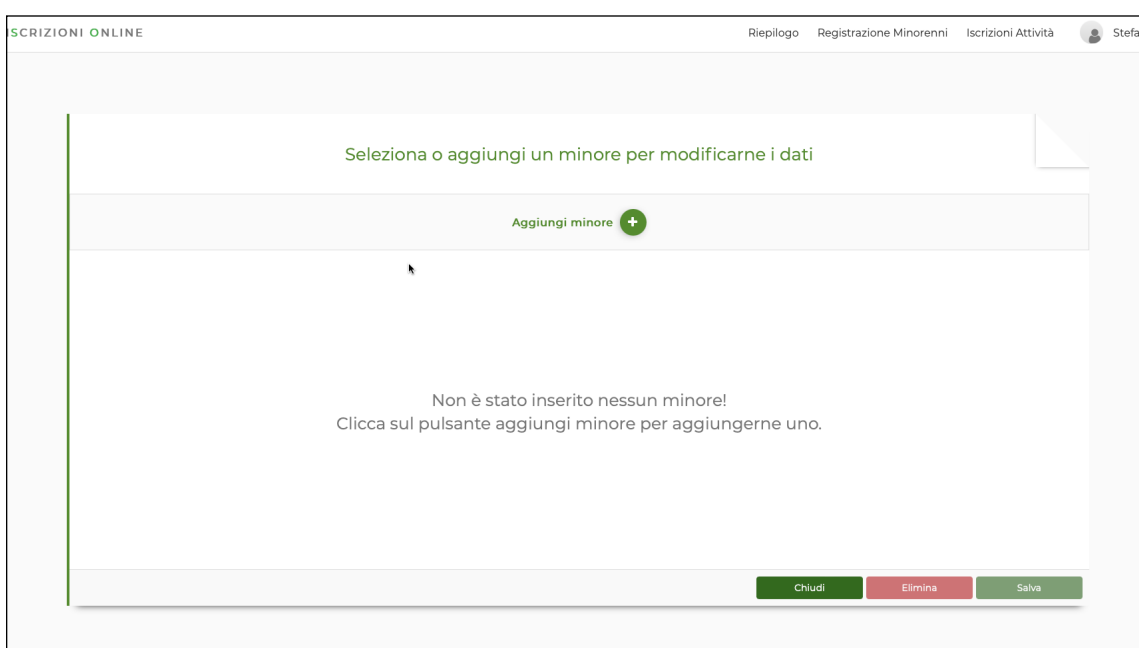
- «REGISTRAZIONE MINORENNI» : posto in alto a destra dello schermo (oppure)
- «CLICCA QUI» : nella sezione Minorenni registrati, in basso a sinistra.



[Figura 2]

Si aprirà una schermata come quella rappresentata sotto (FIG. 3): cliccare su «**AGGIUNGI MINORE**» e seguire le indicazioni che portano ad associare il minore alla figura del genitore/tutore.

Se uno ha più figli/minori da iscrivere basterà ripetere tale operazione.

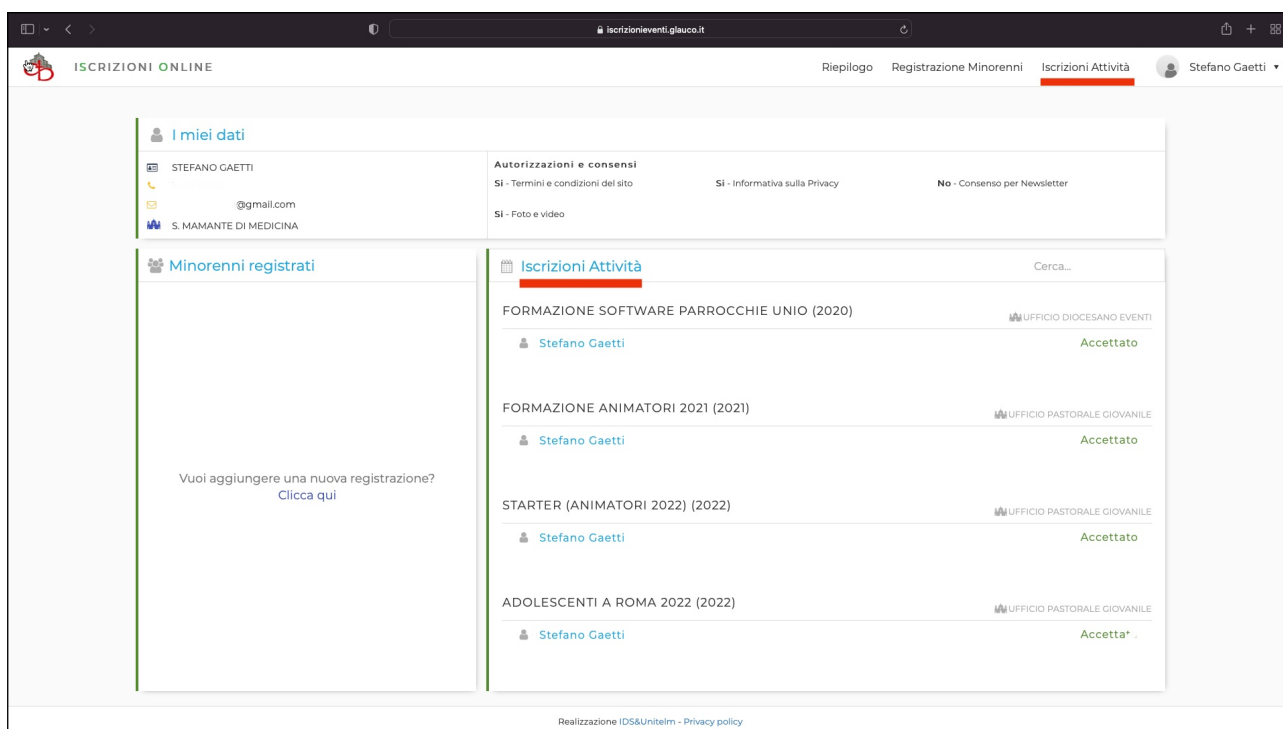


[Figura 3]

3) ORA FINALMENTE CI SI PUÒ ISCRIVERE COME ANIMATORI ALL'ATTIVITÀ DI ESTATE RAGAZZI 2022. TORNATI ALLA PAGINA GENERALE DEL PROPRIO PROFILO, CLICCA SU «ISCRIZIONI ATTIVITÀ» (FIG. 4).

A questo punto, nella sezione in basso a sinistra della schermata dovrebbe apparire il profilo del minore (o dei minori) che abbiamo registrato e che si vuole iscrivere all'attività di Estate Ragazzi.

Ora cliccare su «ISCRIZIONE ATTIVITÀ» (nella FIG. 4 qui sotto, sono le scritte sottolineate in rosso).



[Figura 4]

3A. COMPILARE COME MOSTRATO NELLA FIGURA SOTTOSTANTE (FIG. 5). POI CLICcate SU «MODULO DA COMPILARE» CHE COMPARE SOTTO AL NOME DELL'ANIMATORE MINORE DA ISCRIVERE.

Seleziona il tipo di evento e procedi con l'iscrizione ad una delle attività

- 1 Scegli la tipologia dell'evento
Tipo evento
SERVIZIO DI SUPPORTO ALLA PARROCCHIA O DIOCESI Ente che propone l'attività*
S. MAMANTE DI MEDICINA - MEDICINA (BO)
- 2 Seleziona una attività:
ANIMATORI - ER 2022
- 3 Chi vuoi iscrivere alla attività selezionata?
Stefano Gaetti
Modulo da compilare

Chiudi

[Figura 5]

Compilare in questo modo scegliendo dal “menù a tendina”:

- *Tipologia dell'evento*: **Servizio di supporto alla parrocchia o alla diocesi**
- *Ente che propone l'attività*: **S.Mamante di Medicina - Medicina (Bo)**
- *Attività*: **ANIMATORI - ER 2022**
- *Chi vuoi iscrivere alla attività selezionata*: **“Scegliere il nome del minore”**

3B. CLICcare SU «MODULO DA COMPILARE», CHE TROVATE SOTTO IL NOME DEL MINORE CHE INTENDETE ISCRIVERE (FIG. 5)

Si aprirà una nuova pagina, che è il modulo di iscrizione all'Estate Ragazzi. Controlla i dati già presenti e compilare la parte mancante con le scelte più opportune.

QUANDO SI HA CONCLUSO PREMERE INVIA.

4) ATTENDERE!

Entro poco tempo dall'invio del «modulo di iscrizione on-line» si riceverà una mail la quale avviserà che l'iscrizione è stata accettata. *(La mail non è generata automaticamente quindi chiediamo di pazientare se non arriva subito).*

L'iscrizione ora accettata non è ancora completa: per essere perfezionata deve essere accompagnata dalla quota che potrete consegnare ai responsabili.