

ISTRUZIONI PER ISCRIVERSI ALL'ATTIVITÀ DI ESTATE RAGAZZI 2022

Per potersi iscrivere all'attività di Estate Ragazzi presso la parrocchia di San Mamante di Medicina (6 Giugno - 24 giugno 2022) ci sono dei passi che si devono effettuare! Non bisogna saltarne nessuno!!

Li possiamo dividere in tre macro punti

1. REGISTRAZIONE DEL GENITORE/TUTORE SUL SITO DELLA DIOCESI
2. REGISTRAZIONE DEL MINORE CHE DEVE VENIRE ASSOCIATO AL PROFILO DEL GENITORE/TUTORE
3. ISCRIZIONE DEL MINORE ALL'ATTIVITÀ DI ESTATE RAGAZZI

NOTA BENE

Le operazioni indicate nei primi due punti possono essere eseguite anche prima del periodo valido per l'iscrizione all'attività di Estate Ragazzi (7 - 21 maggio 2022). Queste infatti servono per registrarsi al sito della Diocesi di Bologna e posso essere utilizzate per iscriversi ad ogni evento che essa organizza sul territorio.

1) IL GENITORE/TUTORE DEVE PREVENTIVAMENTE REGISTRARE SÉ STESSO AL PORTALE DELLA DIOCESI (LINK QUI SOTTO).

Clicca sul link sottostante (o copialo e incollalo sul tuo motore di ricerca) e compila con i dati del genitore/tutore che intende iscrivere.

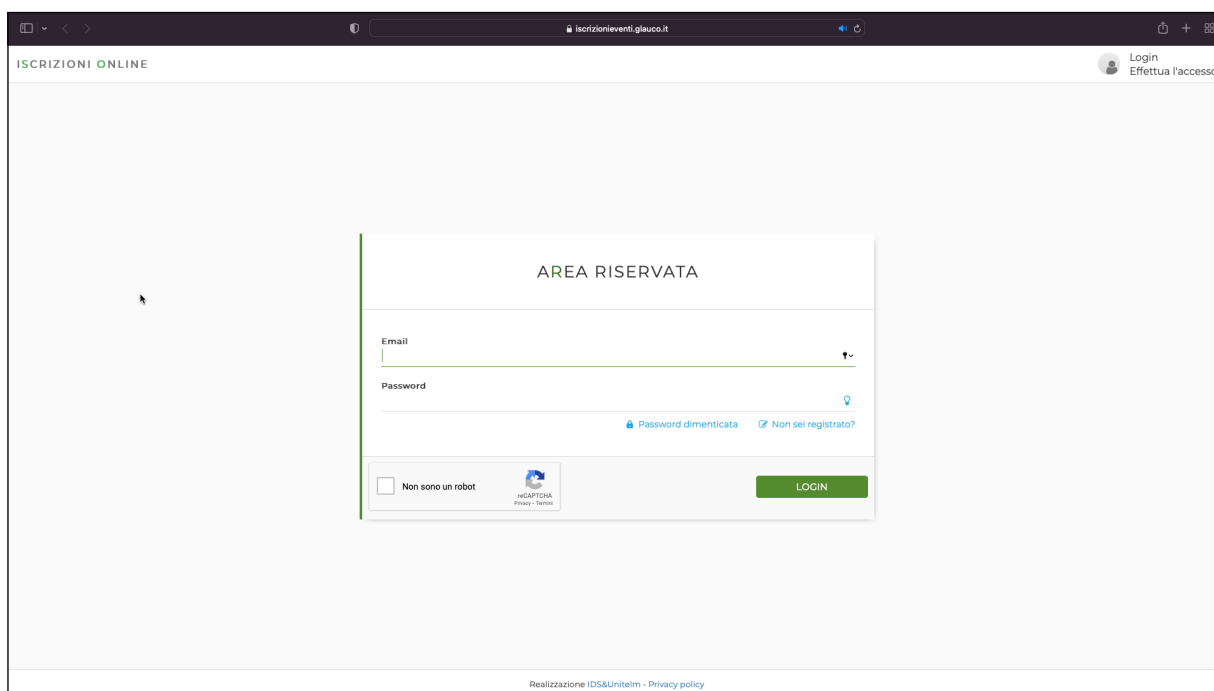
Link iscrizione genitore/tutore: <https://iscrizionieventi.glauco.it/Client/html/#/profilo>

Una volta inviato il modulo per la registrazione del genitore/tutore, arriverà sulla propria casella di posta una mail che chiederà di confermare la registrazione.

Una volta confermata, la registrazione è definitivamente completata.

Ora, ogni volta che si dovrà accedere al portale della diocesi basterà cliccare sul seguente link: <https://iscrizionieventi.glauco.it/> ed apparirà una finestra

come quella sotto (FIG. 1) in cui si dovranno inserire le proprie credenziali (*mail e password*) precedentemente indicate all'atto della registrazione.

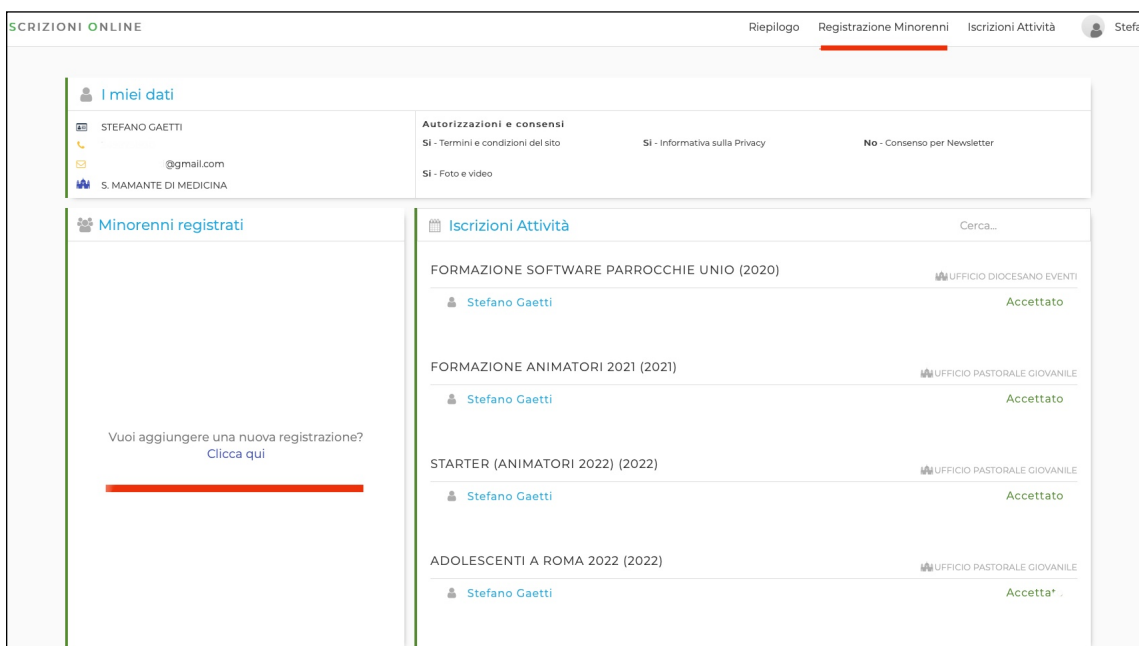


[Figura 1]

2) A QUESTO PUNTO ENTRANDO NEL PORTALE DELLA DIOCESI (FIG. 1) IL GENITORE PRECEDENTEMENTE REGISTRATO DEVE AGGIUNGERE AL SUO PROFILO LA FIGURA DEL MINORE NELLA SEZIONE «MINORENNI REGISTRATI» O «REGISTRAZIONE MINORENNI».

Nella schermata sotto (FIG. 2) per aggiungere il minore (che poi sarà iscritto all'attività di Estate Ragazzi) è necessario cliccare su una delle due voci sottolineate in rosso:

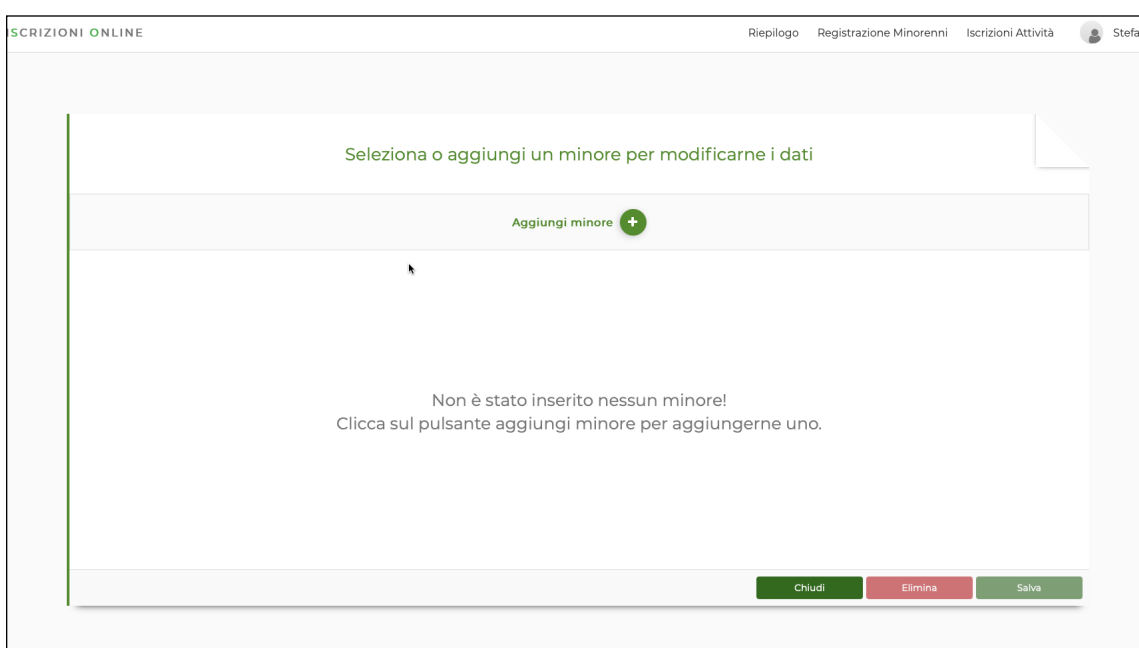
- «REGISTRAZIONE MINORENNI» : posto in alto a destra dello schermo (oppure)
- «CLICCA QUI» : nella sezione Minorenni registrati, in basso a sinistra.



[Figura 2]

Si aprirà una schermata come quella rappresentata sotto (FIG. 3): cliccare su «**AGGIUNGI MINORE**» e seguire le indicazioni che portano ad associare il minore alla figura del genitore/tutore.

Se uno ha più figli/minori da iscrivere basterà ripetere tale operazione.

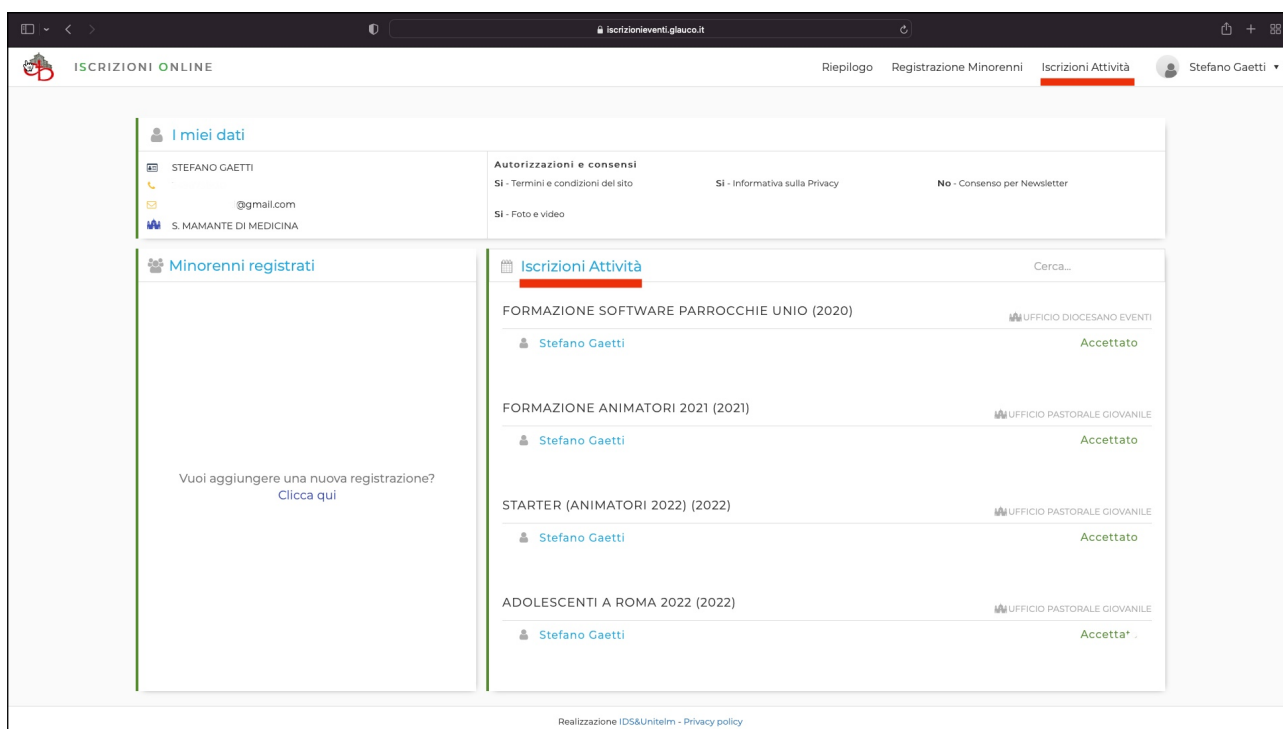


[Figura 3]

3) ORA FINALMENTE CI SI PUÒ ISCRIVERE ALL'ATTIVITÀ DI ESTATE RAGAZZI 2022. TORNATI ALLA PAGINA GENERALE DEL PROPRIO PROFILO, CLICCA SU «ISCRIZIONI ATTIVITÀ» (FIG. 4).

A questo punto, nella sezione in basso a sinistra della schermata dovrebbe apparire il profilo del minore (o dei minori) che abbiamo registrato e che si vuole iscrivere all'attività di Estate Ragazzi.

Ora cliccare su «ISCRIZIONE ATTIVITÀ» (nella FIG. 4 qui sotto, sono le scritte sottolineate in rosso).



[Figura 4]

3A. COMPILARE COME MOSTRATO NELLA FIGURA SOTTOSTANTE (FIG. 5). POI CLICcate SU «MODULO DA COMPILARE» CHE COMPARE SOTTO AL NOME DEL MINORE DA ISCRIVERE.

Seleziona il tipo di evento e procedi con l'iscrizione ad una delle attività

- 1** Scegli la tipologia dell'evento
Tipo evento: SERVIZIO DI SUPPORTO ALLA PARROCCHIA O DIOCESI
Ente che propone l'attività: S. MAMANTE DI MEDICINA - MEDICINA (BO)
- 2** Seleziona una attività:
ESTATE RAGAZZI
ISCRIZIONE ESTATE RAGAZZI 2022:
- 3** Chi vuoi iscrivere alla attività selezionata?
Stefano Gaetti
Modulo da compilare

Chiudi

[Figura 5]

Compilare in questo modo scegliendo dal “menù a tendina”:

- *Tipologia dell'evento*: **Servizio di supporto alla parrocchia o alla diocesi**
- *Ente che propone l'attività*: **S.Mamante di Medicina - Medicina (Bo)**
- *Attività*: **ESTATE RAGAZZI**
- *Chi vuoi iscrivere alla attività selezionata*: **“Scegliere il nome del minore”**

3B. CLICcare SU «MODULO DA COMPILARE», CHE TROVATE SOTTO IL NOME DEL MINORE CHE INTENDETE ISCRIVERE (FIG. 5)

Si aprirà una nuova pagina, che è il modulo di iscrizione all'Estate Ragazzi. Controlla i dati già presenti e compilare la parte mancante con le scelte più opportune.

QUANDO SI HA CONCLUSO PREMERE INVIA.

4) ATTENDERE!

Ricordiamo ciò che abbiamo già scritto nella «Proposta di Estate Ragazzi 2022»:

Entro poco tempo dall'invio del «modulo di iscrizione on-line» si riceverà una mail la quale avviserà che l'iscrizione è stata accettata. *(La mail non è generata automaticamente quindi chiediamo di pazientare se non arriva subito).*

L'iscrizione ora accettata non è ancora completa: per essere perfezionata deve essere accompagnata dalla quota che si verserà in determinate giornate (a questo proposito facciamo riferimento al documento «Proposta di Estate Ragazzi 2022», scaricabile dal sito della parrocchia).

Nel caso in cui ci dovessero esserci un numero limitato di posti, e l'iscrizione dovesse giungere oltre questo numero massimo, sarà premura del gestore inviare un diverso tipo di mail affermando che l'iscrizione è momentaneamente sospesa fino al momento in cui sarà:

- ACCETTATA (nel caso in cui qualcuno, con precedenza, abbia rinunciato) oppure
- RIFIUTATA (se, al termine delle iscrizioni, ci si trovasse ancora oltre il numero massimo).

In generale non verranno accettate domande inviate per mail o presentate di persona.

Allo stesso tempo non verranno accettate domande on-line dal sito della diocesi inviate prima delle ore 8:00 di sabato 7 maggio e dopo le 12:00 di sabato 21 maggio